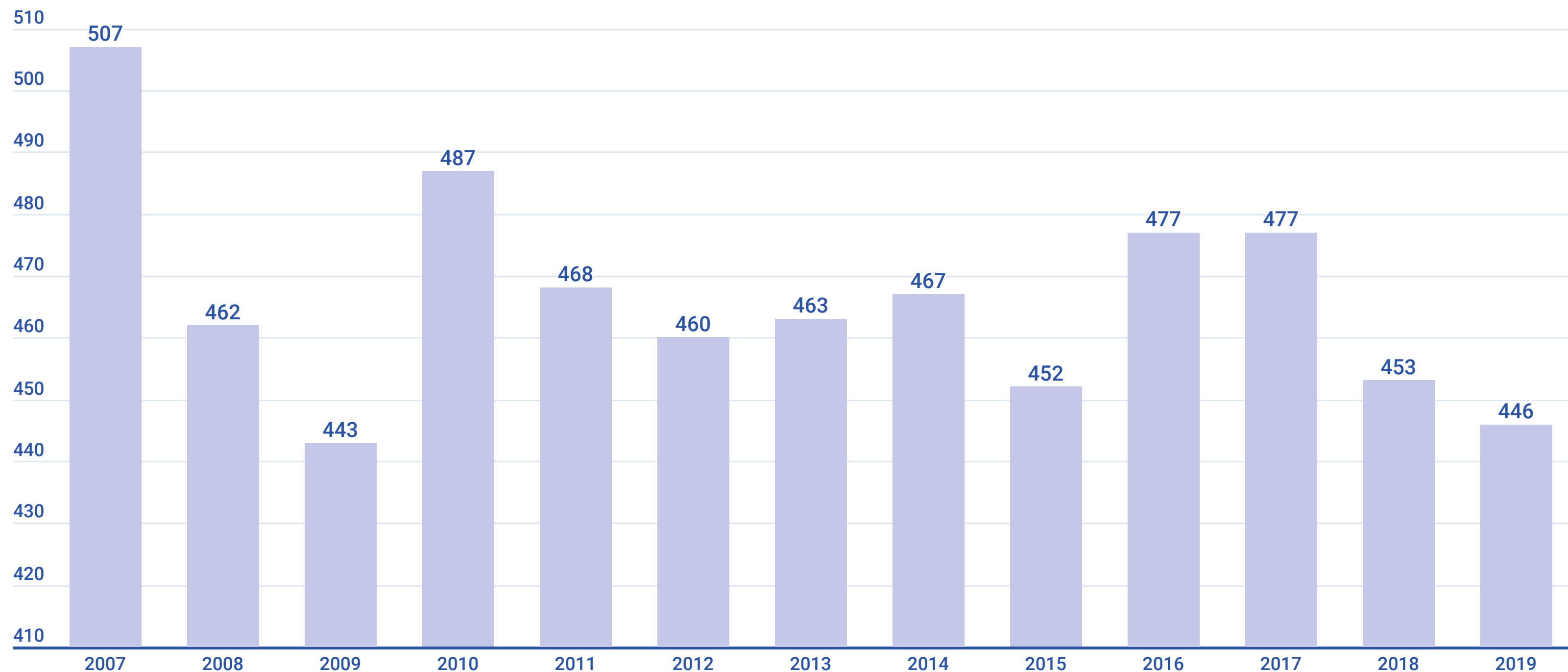


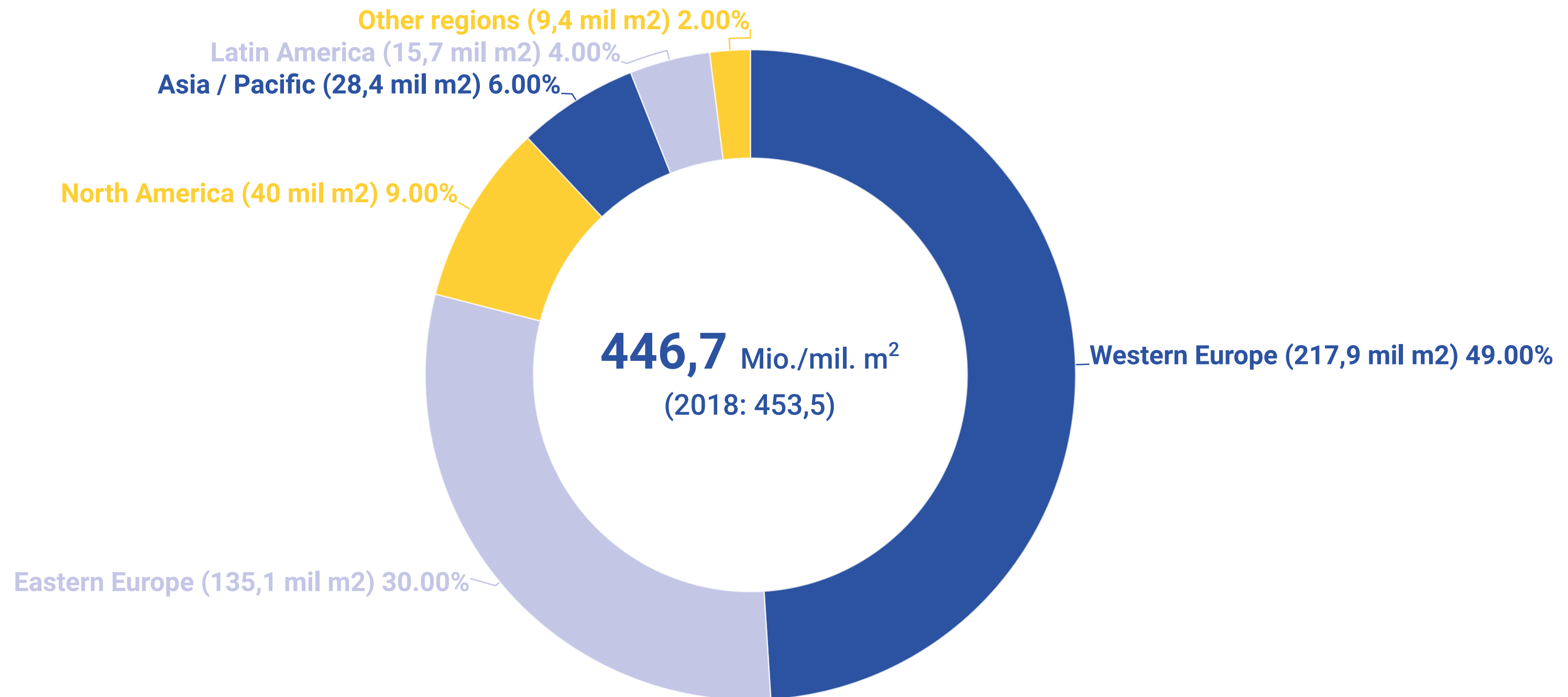
# Gesamtabsatz EPLF 2019: 446,7 Mio. m<sup>2</sup>

EPLF® veröffentlicht jährliche Statistiken zum Gesamtabsatz für das abgelaufene Jahr. Die von den ordentlichen Mitgliedern (Produzenten) gemeldeten Daten werden vierteljährlich gesammelt und am Jahresende zusammengefasst. Der Verband veröffentlicht ausschließlich die nachstehenden Angaben, da alle anderen Daten vertraulich und den Mitgliedern vorbehalten sind.



# Stabilisierung des Laminatbodenmarktes 2019

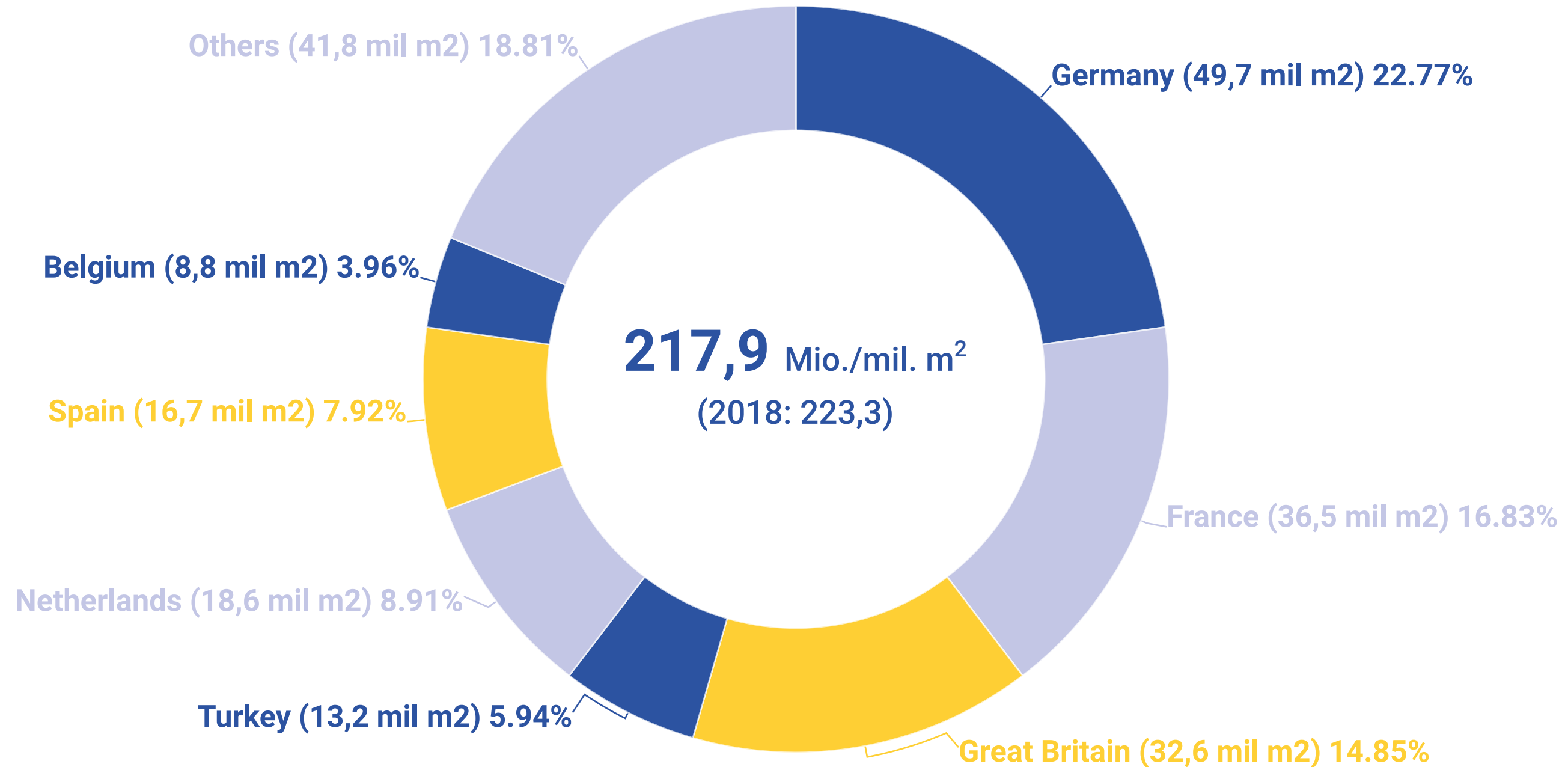
2019 erreichte der weltweite Laminatbodenabsatz der EPLF-Mitglieder 446,7 Millionen m<sup>2</sup>. Die zweite Hälfte 2019 zeigte einen positiven, den Markt stabilisierenden Trend. Während der Absatz in Westeuropa 2019 geringfügig sank, meldeten wichtige westeuropäische Länder weiterhin positive Zahlen. Osteuropa bleibt ein starker Markt. Beim Überseeabsatz wurde ein Rückgang verzeichnet.



# 2019

## Westeuropa: 217,9 Millionen m<sup>2</sup>

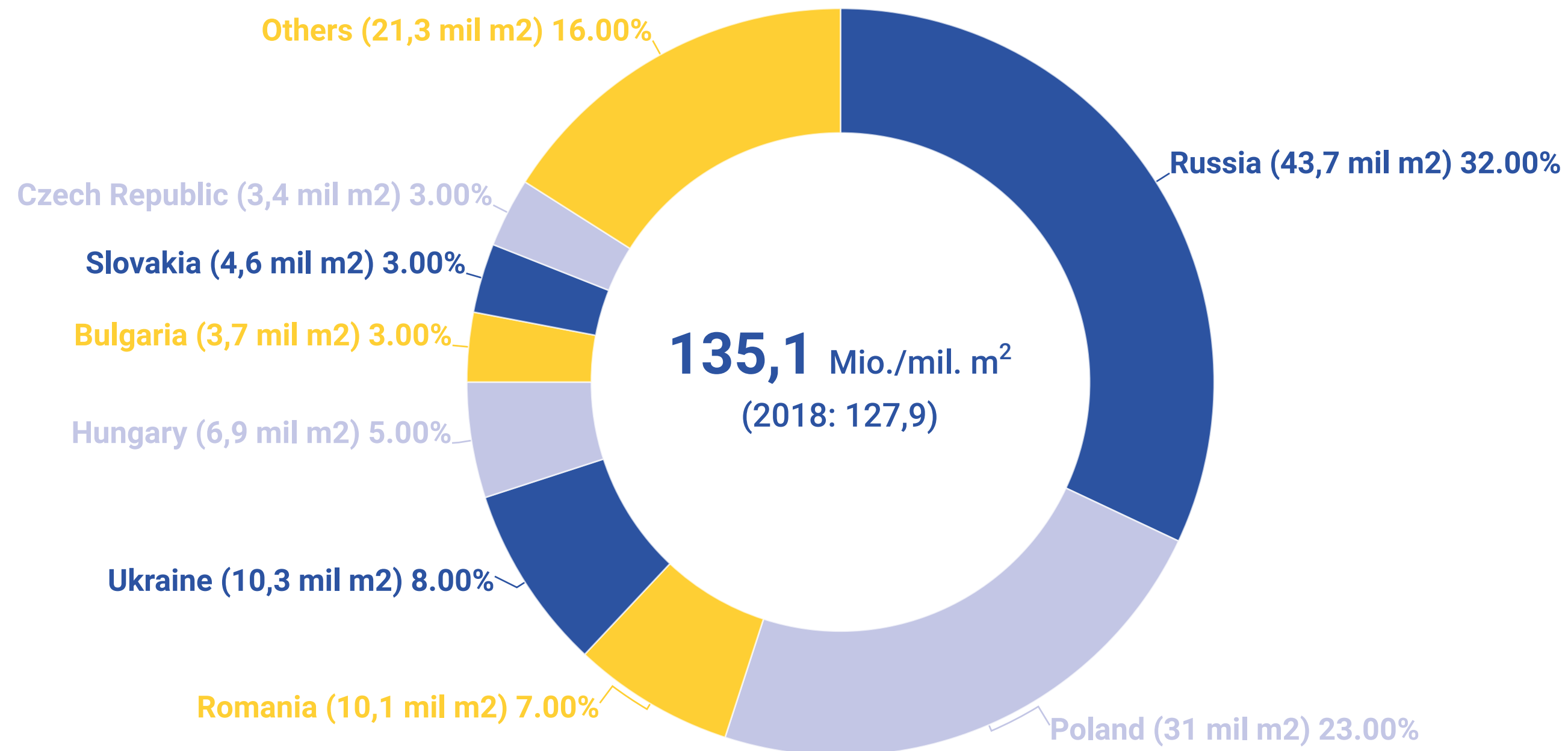
In Westeuropa (Gesamtumsatz 217,9 Mio. m<sup>2</sup>), bleibt Deutschland mit fast 50 Mio. m<sup>2</sup> der wichtigste Markt, gefolgt von Frankreich mit 36,5 Mio. m<sup>2</sup> und Großbritannien mit 32,6 Mio. m<sup>2</sup>, einem Anstieg von 9,5 % gegenüber 2018. Darauf folgen die Niederlande mit 18,6 Mio. m<sup>2</sup> (ein Anstieg von 1,4 %) und Spanien mit 16,7 Mio. m<sup>2</sup> (ein Anstieg von 1,4 %).



# 2019

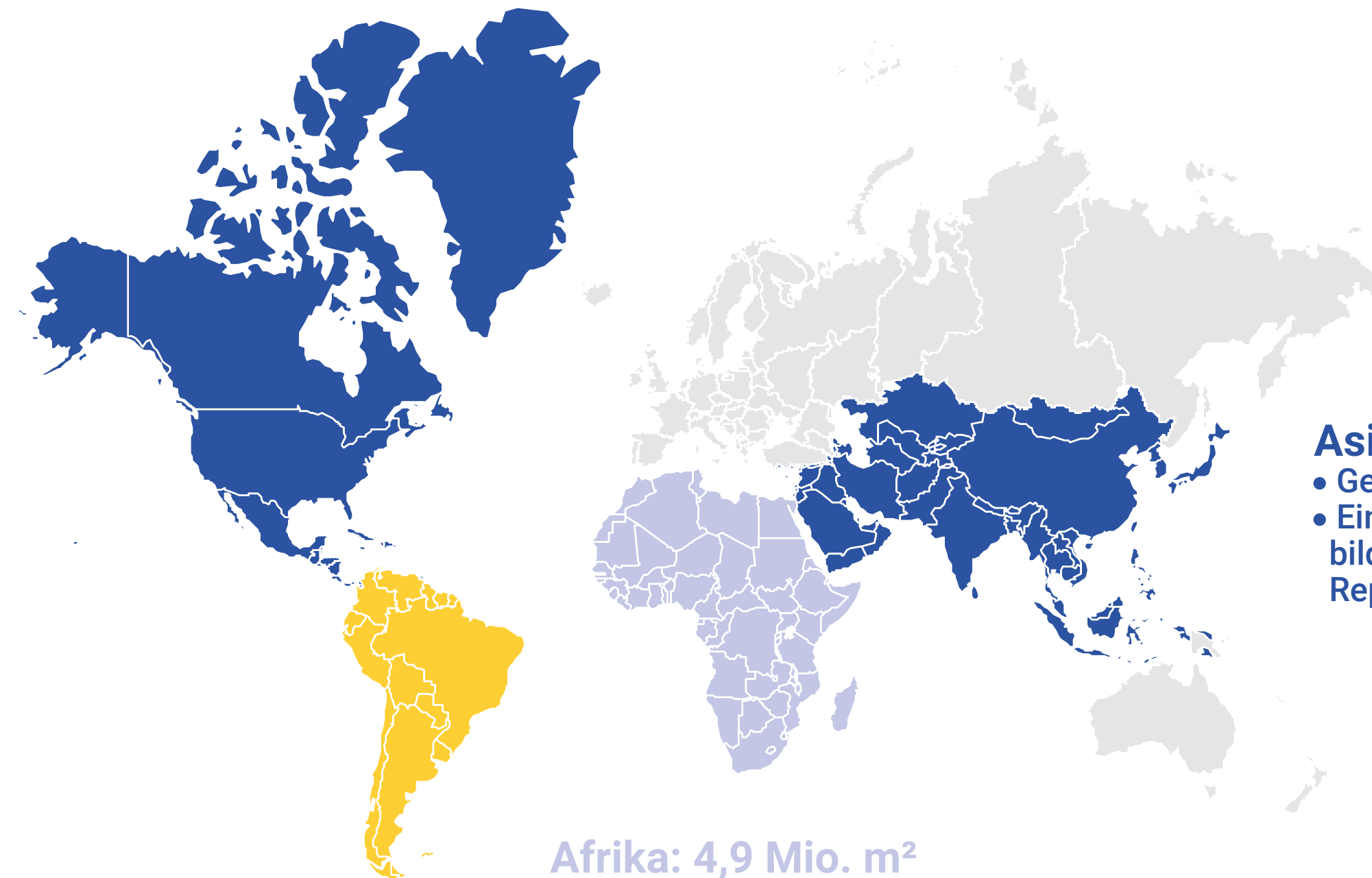
## Osteuropa: 135,1 Millionen m<sup>2</sup>

Mit einem Gesamtabsatz von 135,1 Mio. m<sup>2</sup> behauptet die Region ihre wichtige Stellung für die Mitglieder des EPLF. Dabei ist die Ukraine mit einem Wachstum von 34,8 % und jetzt an dritter Stelle nach Russland (Wachstum von 11,3 %) und Polen (Wachstum von 5,5 %) klar der Aufsteiger in der Region.



2019

## Andere Märkte: Absatz der EPLF-Mitglieder in Mio. m<sup>2</sup> (Europ. Produktion)



### Nordamerika: 40 Mio. m<sup>2</sup>

- Markt hat sich nach dem Boom 2018 normalisiert (Rückgang um 9,5 %)
- US: Rückgang um 3,1 %
- Kanada: Rückgang um 23,8 %

### Lateinamerika: 15.7 Mio. m<sup>2</sup>

- Rückgang um 14,9 % in Lateinamerika

### Asien: 28,4 Mio. m<sup>2</sup>

- Gesamtabnahme Asien 5 %
- Eine positive Ausnahme davon bilden die zentralasiatischen Republiken

### Afrika: 4,9 Mio. m<sup>2</sup>

- Rückgang um 1,3 % auf dem afrikanischen Markt